

Oggetto: MasterCom Pro - Assenze DAD Docente, varie ottimizzazioni

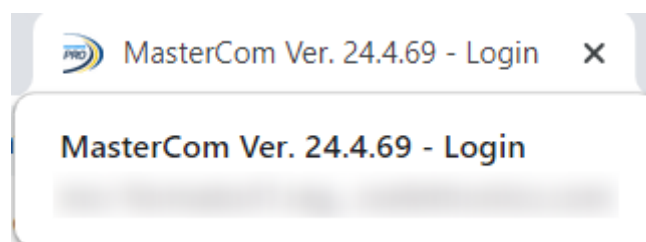


SPETTABILI DOCENTI

Desideriamo mettervi al corrente che con il prossimo aggiornamento che verrà installato nei prossimi giorni, il Docente dal Nuovo Registro Elettronico avrà **la possibilità di inserire, modificare e cancellare assenze in DAD.**

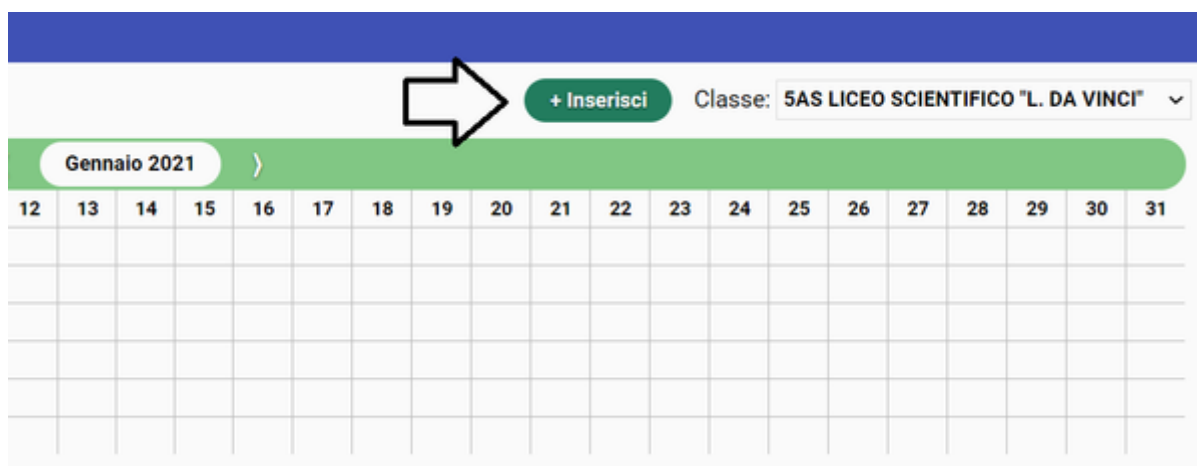
Oltre a questo abbiamo apportato delle ottimizzazioni al Nuovo Registro ed altre sono in sviluppo. Verrete informati tramite newsletter di ulteriori modifiche.

Quanto indicato verrà installato con la **versione Mastercom 24.4.69 e successive. Per verificare la versione è necessario aprire Mastercom, effettuare l'accesso e visualizzare la scheda come di seguito.**



DOCENTE

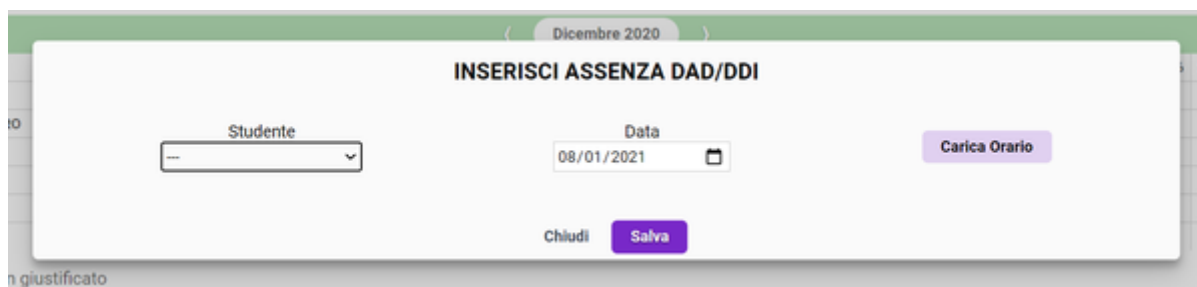
Utilizzando il Nuovo Registro il docente da *Assenze*, cliccando su *Inserisci* e su *DAD/DDI* visualizzerà le seguenti schermate.



The screenshot shows the top part of the 'Nuovo Registro' interface. At the top, there is a blue header bar. Below it, a white bar contains a green button labeled '+ Inserisci' and a dropdown menu for 'Classe:' with the selected value '5AS LICEO SCIENTIFICO "L. DA VINCI"'. Below this is a green bar for the month 'Gennaio 2021'. Underneath is a calendar grid with days from 12 to 31. A white arrow points to the '+ Inserisci' button.



The screenshot shows the 'INSERISCI ASSENZA' form. It has a white background with a grid pattern. Fields include: 'Studente' (dropdown), 'Data' (calendar icon, value 08/01/2021), 'Tipo' (dropdown, value Assenza Giornallera), 'Ora entrata/uscita' (time picker, value --:--), and 'Giustificata' (dropdown, value Si). There are 'Chiudi' and 'Inserisci' buttons. A purple button labeled 'DAD/DDI' is on the left, with a white arrow pointing to it.



The screenshot shows the 'INSERISCI ASSENZA DAD/DDI' form. It has a white background with a grid pattern. Fields include: 'Studente' (dropdown) and 'Data' (calendar icon, value 08/01/2021). There is a purple button labeled 'Carica Orario'. At the bottom, there are 'Chiudi' and 'Salva' buttons.

Selezionerà lo studente al quale inserire/modificare l'assenza in DAD e cliccherà su *Carica Orario*. Il sistema mostrerà tutte le ore della giornata di competenza del docente.

Successivamente cliccherà su *Salva* in fondo alla pagina.

INSERISCI ASSENZA DAD/DDI

Studente: ALIGHIERI DANTE
 Data: 07/12/2020

[Carica Orario](#)

Lunedì 07/12/2020

Orario	Materia	Docente	Assenza DAD		
08:00 - 09:00	ITALIANO	DOCENTE SCUOLA	A	E: [---:--]	U: [---:--]
09:00 - 10:00	ITALIANO	DOCENTE SCUOLA	A	E: [---:--]	U: [---:--]
10:00 - 11:00	ITALIANO	DOCENTE SCUOLA	A	E: [---:--]	U: [---:--]
11:00 - 12:00	ITALIANO	DOCENTE SCUOLA	A	E: [---:--]	U: [---:--]
12:00 - 13:00	ITALIANO	DOCENTE SCUOLA	A	E: 12:15	U: [---:--]
13:00 - 14:00	ITALIANO	DOCENTE SCUOLA	A	E: [---:--]	U: [---:--]
14:00 - 15:00	ITALIANO	DOCENTE SCUOLA	A	E: [---:--]	U: [---:--]
15:00 - 16:00	ITALIANO	DOCENTE SCUOLA	A	E: [---:--]	U: [---:--]
16:00 - 17:00	ITALIANO	DOCENTE SCUOLA	A	E: [---:--]	U: [---:--]
17:00 - 18:00	ITALIANO	DOCENTE SCUOLA	A	E: [---:--]	U: [---:--]
18:00 - 19:00	ITALIANO	DOCENTE SCUOLA	A	E: [---:--]	U: [---:--]
19:00 - 20:00	ITALIANO	DOCENTE SCUOLA	A	E: [---:--]	U: [---:--]

[Chiudi](#) [Salva](#)

Da *Assenze*, cliccando sull'evento desiderato, avrà l'opzione *Modifica*.

Assenze						
16	17	18	19	20	21	22
DAD/DDI		DAD/DDI				

14:00 - 15:00	ITALIANO	Tutta l'ora	DOCENTE SCUOLA	Modifica
---------------	----------	-------------	----------------	--------------------------

Avrà quindi la possibilità di eliminare l'assenza in DAD o modificarla in entrata in ritardo/uscita anticipata nell'ora.

14:00 - 15:00	ITALIANO	Tutta l'ora	DOCENTE SCUOLA	Entrata: --:-- Uscita: --:-- <input type="button" value="Salva"/> <input type="button" value="Annulla"/> <input type="button" value="Elimina assenza"/>
---------------	----------	-------------	----------------	------------------------------------------------------------------------------------------------------------------------------------------------------------------

N.B. Il docente da *Setup A01 - Gestione Utenti*, dovrà avere attivo il parametro che permette la modifica delle assenze giornaliere "Può inserire e modificare assenze/ritardi/uscite al di fuori dell'orario scolastico in tutte le proprie classi".

OTTIMIZZAZIONI SIGNIFICATIVE

Nuovo Registro > Voti > sel. classe > +VOTO

Nell'inserimento del voto se non si precisa la tipologia di voto inserito e si clicca su *Inserisci* in precedenza si visualizzava un messaggio di errore ma era indispensabile compilare nuovamente il tutto. Ora, con l'ultimo aggiornamento, i campi già compilati non verranno cancellati.

INSERISCI VOTO
Puoi inserire un voto, una nota didattica o entrambe

Studente: Alighieri Dante
 Materia: ITALIANO
 Data: 17/12/2020
 Tipo voto:
 Voto: 2
 Peso: 1
 Nota Didattica:
 Note del voto didattico:
 Note della nota didattica:

Nuovo Registro > Assenze > sel. classe > DAD/DDI

In precedenza si visualizzava *Sostegno* anche in corrispondenza di studenti che non erano abbinati a tale materia.

Time Slot	Subject	Duration	Label
10:00 - 10:50	SOSTEGNO	Tutta l'ora	SOSTEGNO
10:50 - 11:40	SOSTEGNO	Tutta l'ora	SOSTEGNO
11:40 - 12:30	SOSTEGNO	Tutta l'ora	SOSTEGNO
12:30 - 13:20	Tecnologie dell'informazione e della comunicazione	Tutta l'ora	Tecnologie dell'informazione e della comunicazione

Inserimento Colloqui su Apple con Chrome in inglese

Abbiamo perfezionato l'inserimento dei colloqui da parte dei docenti che utilizzano sistemi Apple con Google Chrome impostato con lingua inglese. Visualizzeranno la schermata come di seguito.

INSERISCI COLLOQUIO

Data: 01/09/2021 dalle 08:00 AM alle 09:00 AM 60 minuti

Ripeti: NO

Colloquio:

Luogo e note...:

Posti prenotabili: 20 (max: 20)

di cui riservati: 0

Limita indirizzi (se non specificato, il colloquio vale per tutti)

Limita Annualità (se non specificato, il colloquio vale per tutte)

Prime Seconde Terze Quarte Quinte

Chiudi